




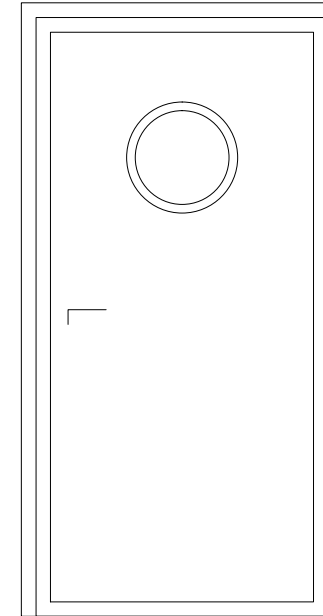




ZESTAWIENIE STOLARKI
RZUT I PIĘTRA
(PROJEKT WYKONAWCZY)
skala 1:50

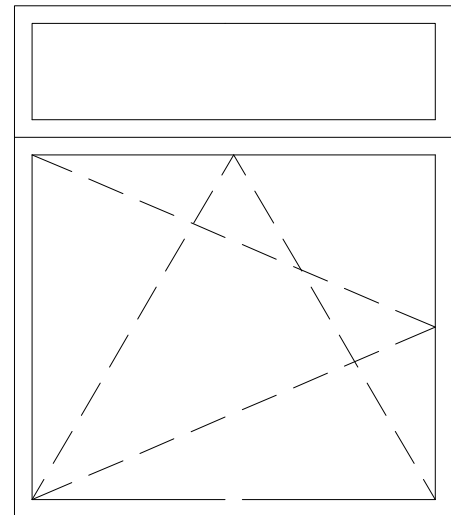
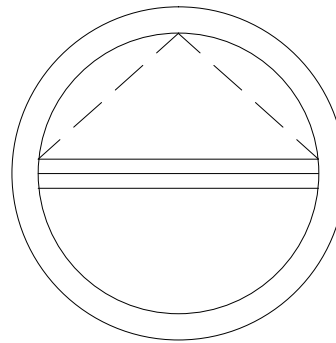
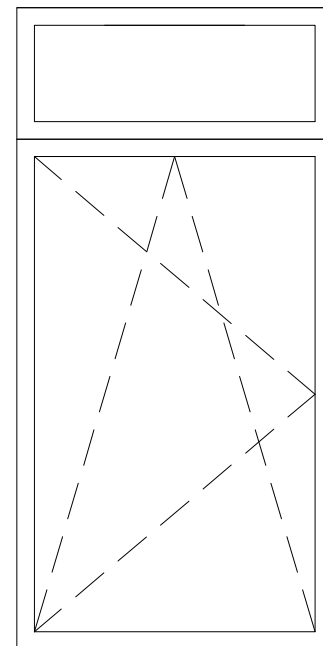
ZESTAWIENIE STOLARKI WEWNĘTRZNEJ DRZWIOWEJ

Rodzaj wyrobu			Drzwi wewnętrzne		Drzwi wewnętrzne		Drzwi wewnętrzne		Drzwi wewnętrzne		Drzwi wewnętrzne		Drzwi wewnętrzne		Drzwi wewnętrzne		Drzwi wewnętrzne	
Oznaczenie			D1		D2		D3		D4		D5		D6		D7		D15	
Schemat																		
Wym. [mm]	Zewn. wymiar ościeży	Sz	900		1000		1000		1100		1100		1100		1260		2500	
		Hz	2100		2100		2100		2100		2100		2100		2100		3500	
Ilość szt.	Wym. w świetle ościeżnicy	So	800		900		900		1000		1000		1000		1150		2400	
		Ho	2050		2050		2050		2050		2050		2050		2050		3400	
	Sposób otwierania:		LEWE	PRAWO	LEWE	PRAWO	LEWE	PRAWO	LEWE	PRAWO	LEWE	PRAWO	LEWE	PRAWO	LEWE	PRAWO	LEWE	PRAWO
DDom			2	1	2	4	5	2	2		-	1	-	1	-	1	-	1
RAZEM:			3		6		7		3		1		1		1		1	
Uwagi			Nowe drzwi płycinowe do łazienki		Nowe drzwi płycinowe		Nowe drzwi płycinowe do łazienki		Nowe drzwi płycinowe		Nowe drzwi płycinowe do łazienki		Nowe drzwi płycinowe z okienkiem rewizyjnym		Nowe drzwi płycinowe		Nowe drzwi z aluminium	

ZESTAWIENIE STOLARKI WEWNĘTRZNEJ DRZWIOWEJ P.POZ. I PIOETRO

Drzwi wewnętrzne		Drzwi wewnętrzne		Drzwi wewnętrzne		Drzwi wewnętrzne		Drzwi wewnętrzne	
IP01		IP02		IP03		IP04		IP05	
1960		1100		1700		3070		3070	
3050		2100		2150		3400		3400	
1900		1000		1800		2970		2970	
2950		2050		2200		3300		3300	
LEWE	PRAWO	LEWE	PRAWO	LEWE	PRAWO	LEWE	PRAWO	LEWE	PRAWO
-	1	0	2	-	1	-	1	1	-
1		2		1		1		1	
Nowe drzwi z aluminium o dopornosci ogniowej EI60S200 przeszklone z samozamykaczem		Nowe drzwi z aluminium o dopornosci ogniowej EI60S200 z samozamykaczem		Nowe drzwi z aluminium o dopornosci ogniowej EI60S200 przeszklone z samozamykaczem		Nowe drzwi z aluminium o odpornosci ogniowej WITRYNA EI60 I DRZWI EI30S200 przeszklone z samozamykaczem		Nowe drzwi z aluminium o odpornosci ogniowej WITRYNA EI60 I DRZWI EI30S200 przeszklone z samozamykaczem	

ZESTAWIENIE STOLARKI ZEWNĘTRZNEJ OKIENNEJ P.POZ. I PIOETRO

ZESTAWIENIE STOLARKI OKIENNEJ					
Rodzaj wyrobu			Okno	Okno	Okno
Oznaczenie			O1	O2	O3
Schemat					
Wym. [mm]	Zewn. wymiar otworu		1500	FI1000	1080
			1750	FI1000	1930
Ilość	[szt.]	I PIĘTRO	1	1	1
Uwagi			Nowe okno z ciepłego aluminium o odpornosci ogniowej EI60	Nowe okno z ciepłego aluminium o odpornosci ogniowej EI60	Nowe okno z ciepłego aluminium o odpornosci ogniowej EI60
WSPÓŁCZYNNIK PRZENIKANIA CIEPŁA OKNA U [W/(m²•K)]			0,90		

Uwagi ogólne:

- w drzwiach do łazienki i wc zastosować otwory wywiewne o łącznej powierzchni 0,022m²
- stolarkę drzwiową oraz okienną (sposób otwierania kolor rodzaj)przed zamówieniem uzgodnić z zamawiającym
- wymiary należy sprawdzić z natury
- WSZYSTKIE DRZWI P.POZ. NALEŻY ZAMÓWIĆ ZGODNIE Z WYTYCZNYMI Z EKSPERTYZY TECHNICZNEJ DOTYCZĄCEJ CZĘŚCI BUDYNKU OBJĘTEGO OPRACOWANIEM
- ZESTAWIENIE STOLARKI ROZPATRYWAC NALEŻY RÓWNIEŻ Z POSZCZEGÓLNYMI RZUTAMI KONDYGNACJI

Temat:		PROJEKT PRZEBUDOWY WRAZ ZE ZMIANA SPOSOBU UŻYTKOWANIA POMIESZCZEŃ PLACÓWKI OPIEKUNICZO-WYCHOWAWCZEJ ZLOKALIZOWANEJ NA I PIĘTRZE BUDYNKU "C" SZPITALA POŁOŻONEGO PRZY UL. SZPITALNEJ 4 W OPATOWIE , NA POTRZEBY DZIENNEGO DOMU OPIEKI MEDYCZNEJ		
Branża:	Architektura / Konstrukcja	Stadium:	PROJEKT WYKONAWCZY	Numer rysunku:
Nazwa rys.	ZESTAWIENIE STOLARKI - I PIĘTRO			A-10
Inwestor:	Szpital ŚW. LEONA SP. Z O.O. ul. Szpitalna 4, 27-500 Opatów			Skala rysunku: 1:50
Adres obiektu:	dz. nr ewid. 2033/8, 2033/9, obręb 0021 Opatów, jedn. ewid. 260905_2 Opatów , gmina Opatów			Data opracowania: Czerwiec 2020
Projektant: (Architektura)	mgr inż. arch. Paweł Czarnicki			Nr uprzedzenia: 171/SW/OOK/2013
Projektant: (Konstrukcja)	mgr inż. Piotr Radek			Nr uprzedzenia: SW/0007/POOK/11
Opracował:	mgr inż. Łukasz Gardian			Nr uprzedzenia: -